



GOVERNO DO ESTADO DO PARÁ
SECRETARIA ESPECIAL DE ESTADO DE PROMOÇÃO SOCIAL
UNIVERSIDADE DO ESTADO DO PARÁ

SISTEMA DE GESTÃO ACADÊMICA

Este módulo descreve os procedimentos utilizados no Sistema SIGA para matrícula dos alunos.

Administração

SUMÁRIO

APRESENTAÇÃO	3
1. Área Concentração	4-6
2. Área	6
3. Área Curso	6
4. Área Conhecimento	7
5. Atendimento On-line	7
6. Bairros	7
7. Calculo Nota	8
8. Campus	8-9
9. Centro	9
10. Consulta Aluno	9-10
11. Curso	10-11
12. Deficiência	11
13. Departamento	12
14. Desenho Curricular	12-13
15. Desenho Curso	13-14
16. Disciplina	14-15
17. Grau Acadêmico	15
18. Informação	16
19. Itens Nota	17
20. Municípios	17
21. Origens	17-18
22. País	18
23. Raças	18
24. Situação Disciplina	19
25. Situação Aluno	19
26. Situação Matrícula	19-20
27. Situação Nota	20
28. Situação Usuário	20
29. Sub-Turma	20-21
30. Tipo Disciplina	21
31. Tipo Entrada	21
32. Turma	21-22
33. Turno	22

Figuras

figura 1- Login e senha	3
figura 2- Módulo Administração	4
figura 3- Sub-Módulos	4
figura 4- Relação Área de Concentração	5
figura 5- Relação de Áreas	5
figura 5- Relação de área curso	5
figura 6- Relação de Bairros	3
figura 7- Relação de Campus	4
figura 8- Relação de Centros	4
figura 9- Relação de Alunos	5
figura 10- Relação de Cursos	3
figura 11- Relação de Departamento	4
figura 12- Relação de Desenho Curricular	4
figura 13- Associação Desenho Curricular - Disciplina	5
figura 9- Relação de Alunos	5
figura 10- Relação de Cursos	3
figura 11- Relação de Departamento	4
figura 12- Relação de Desenho Curricular	4

APRESENTAÇÃO

Este Módulo tem por objetivo manter todas as tabelas auxiliares. A este módulo somente tem acesso o CERCA. Para a utilização do Sistema será necessário abrir Um navegador da WEB (Internet Explorer, Mozilla) e digitar no campo Endereço o seguinte endereço: 10..69.2.8/siga. Em seguida entra-se com o Login e senha, posteriormente clica-se no botão “Entrar”.

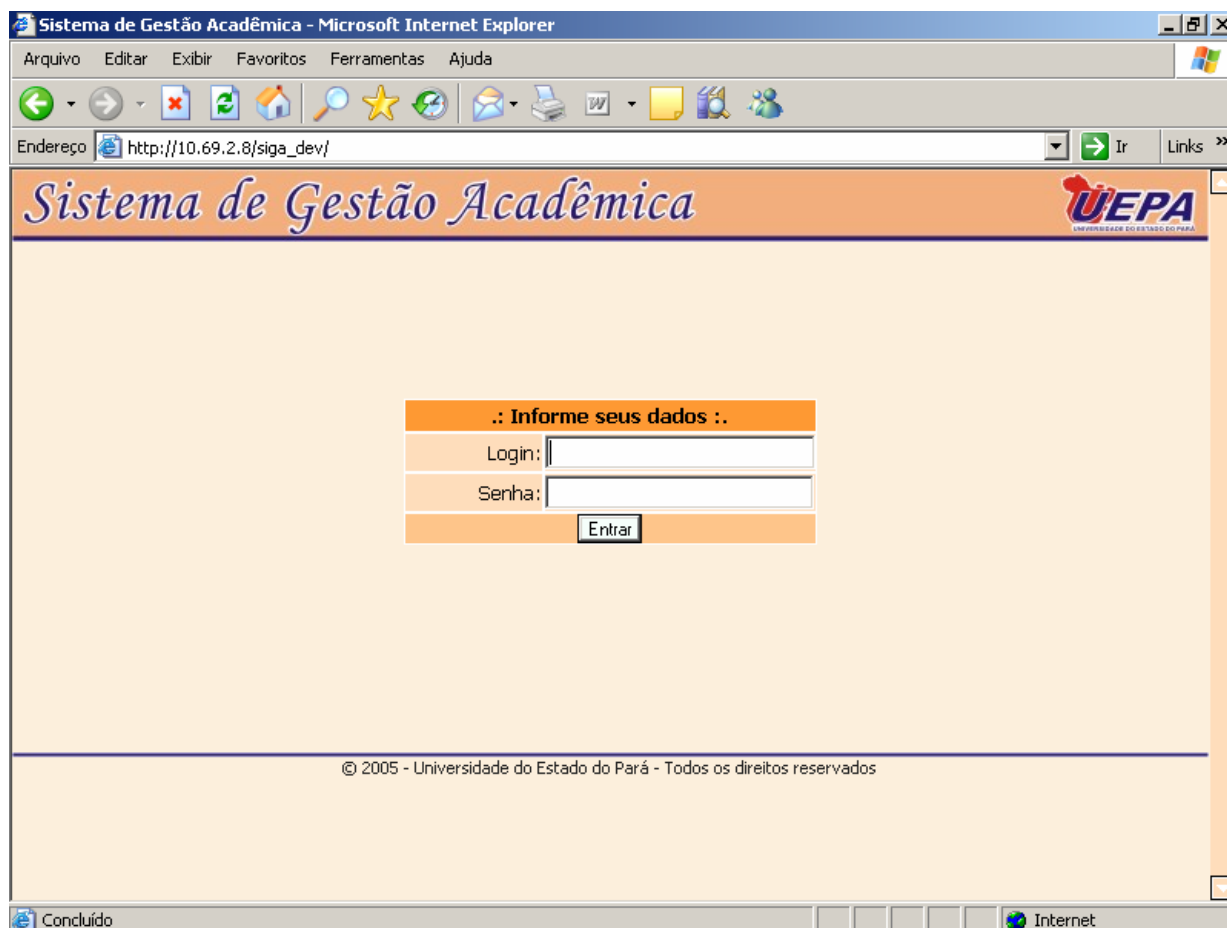


Figura 1 – Login e Senha

Para iniciar o módulo Administração é necessário clicar no link “Administração” como mostra a figura abaixo:



Figura 2 – Módulo Administração

Sub-módulos:



Figura 3 – Sub-Módulos

1. Área Concentração

O sub-módulo área de concentração, inicia listando as áreas de concentração existentes e uma opção de pesquisa. Para realizar uma pesquisa e clica-se no botão de pesquisar (simbolizado por uma lupa). Para gerar um relatório basta clicar em relatório que será exibido em formato PDF.

The screenshot displays the 'Relação de Área de Concentração' page. At the top, there is a search bar labeled 'Pesquisa:' with a magnifying glass icon. To the right of the search bar are buttons for 'Relatório', 'Incluir', and 'Voltar'. Below the search bar is a table with the following structure:

Descrição	Alterar	Excluir
CIÊNCIAS BIOLÓGICAS	[Alterar]	[Excluir]
CIÊNCIAS EXATAS	[Alterar]	[Excluir]
CIÊNCIAS SOCIAIS	[Alterar]	[Excluir]

At the bottom of the table, there is a summary: 'Total de Registros: 3 | 3 | Primeiro | Anterior | Próximo | Ultimo'. A sidebar on the left contains a navigation menu with options like 'Home', 'Administração', 'Área', 'Concentração', etc.

Figura 4- Relação Área de Concentração

Ao clicar no botão incluir, o sistema exibirá uma janela para cadastro de áreas de concentração conforme abaixo:

Inclusão de Área curso

Descrição:

Área Concentração :

Para realizar a inclusão descreva a área de atuação no campo descrição e clique no botão incluir. A alteração de dados, é feita ao clicar no botão de alterar referente ao registro desejado, onde o sistema exibirá a tela de alteração que é semelhante à tela de inclusão, sendo que ela exibirá a informação referente ao registro a ser alterado como na janela abaixo:

Alteração de Área Curso

Descrição:

Área Concentração

Sistema de Gestão Acadêmica

Excluir



Para exclusão, clica-se no botão de excluir referente ao registro e depois confirma ou não a ação de exclusão.

2. Área

Janela simples de administração de áreas, onde podem ser realizadas consultas, inclusões, alterações, exclusões e relatórios.

Relação de Área		
Descrição	Alterar	Excluir
ADMINISTRAÇÃO		
ADMINISTRAÇÃO/TURISMO		
ANTROPOLOGIA/ARQUEOLOGIA		
ARQUITETURA E URBANISMO		
ARTES		
ASTRONOMIA/FÍSICA		
CIÊNCIA DA COMPUTAÇÃO		
CIÊNCIA E TECNOLOGIA DE ALIMENTOS		
CIÊNCIA POLÍTICA		
CIÊNCIAS AGRÁRIAS		

Total de Registros: 10 | 46 | Primeiro | Anterior | Próximo | Último

figura 5- Relação de Áreas

3. Área Curso

No sub-módulo Área Curso é possível visualizar os cursos e suas áreas de concentração, podendo incluir, alterar ou excluir uma nova descrição. O sub-módulo área curso tem o mesmo funcionamento que área concentração.

Relação de Área Curso			
	Descrição	Área Concentração	
Área Curso	CIÊNCIAS DA RELIGIÃO	CIÊNCIAS SOCIAIS	
Atendimento	CIÊNCIAS NATURAIS	CIÊNCIAS SOCIAIS	
On-line	DESIGN	CIÊNCIAS EXATAS	
Bairros	EDUCAÇÃO	CIÊNCIAS SOCIAIS	
Calculo	EDUCAÇÃO FÍSICA	CIÊNCIAS BIOLÓGICAS	
Notas	ENFERMAGEM	CIÊNCIAS SOCIAIS	
Campus	ENGENHARIA AMBIENTAL	CIÊNCIAS EXATAS	
Centro	ENGENHARIA DE PRODUÇÃO	CIÊNCIAS EXATAS	
Curso	FISIOTERAPIA	CIÊNCIAS BIOLÓGICAS	
Deficiencia	FORMAÇÃO DE PROFESSORES	CIÊNCIAS SOCIAIS	
Departamento	Total de Registros: 10 18 Primeiro Anterior Próximo Último		

Figura 6- Relação de área curso

4. Área Conhecimento

Janela simples de administração de áreas de conhecimento, onde pode ser realizadas consultas, inclusões, alterações, exclusões e relatórios.

Relação de Área de Conhecimento			
Descrição	Área	Alterar	Excluir
Área Conhecimento	CIÊNCIA POLÍTICA		

Total de Registros: 1 | 1 | Primeiro | Anterior | Próximo | Último

5. Atendimento on-line

O sub-módulo Atendimento on-line inicia com uma lista de dúvidas e uma pesquisa. Na pesquisa deve ser informado um intervalo de datas para a pesquisa, onde para selecionar o intervalo basta clicar no botão data inicial selecionar a data e fazer o mesmo procedimento para a data final. Após selecionado o intervalo, basta clicar no botão de pesquisa para que seja listada as dúvidas referente ao intervalo de datas selecionada.

Relação de Duvidas						
Data	Modulo	Título	Usuario	Respondido	Ver resposta	Responder
28/08/2006	Administração	teste	Domingos Santos	Sim	Ver	
22/08/2006	Administração	TESTE DE DUVIDA	Domingos Santos	Sim	Ver	

Total de Registros: 2 | 2 | Primeiro | Anterior | Próximo | Último

Para visualizar uma resposta basta clicar no link “ver” e para responder clicar no botão de resposta, se for incluir uma dúvida basta clicar no botão incluir.

6. Bairros

Este sub-módulo funciona da mesma maneira do sub-módulo Área Concentração.

Relação de Bairros			
Descrição	Município	Alterar	Excluir
40 HORAS	MARABÁ		
ACARÁ	ACARÁ		
ADEMAR GUIMARÃES	REDENÇÃO		
AEROPORTO	BREVES		
AEROPORTO	MARABÁ		
AEROPORTO	BELÉM		
AEROPORTO VELHO	ITAITUBA		
AEROPORTO VELHO	SANTARÉM		
AGROPOLIS DO AMAPA	MARABÁ		
AGUAS LINDAS	ANANINDEUA		

Total de Registros: 10 | 909 | Primeiro | Anterior | Próximo | Último

Figura 7- Relação de Bairros

7. Cálculo Nota

O sub-módulo Calculo nota permite visualizar o calculo da notas. Para calcular a nota será necessário selecionar o curso, desenho, disciplina, turma, ano, série, sub-turma e período e posteriormente clicar no botão “Calcular Nota”. Como mostra a janela seguinte:

8. Campus

O sub-módulo Campus tem o mesmo funcionamento que área concentração. Este sub-módulo mostra a relação de todos os campus como mostra a figura abaixo:

Descrição	Alterar	Excluir
CAMPUS I		
CAMPUS II		
CAMPUS III		
CAMPUS IV		
CAMPUS V		
CAMPUS VI		
CAMPUS VII		
CAMPUS VIII		
CAMPUS IX		
CAMPUS X		

Total de Registros: 10 | 20 | Primeiro | Anterior | Próximo | Último

Figura 8- Relação de Campus

Para inclusão de um campus, basta clicar no botão incluir, é permitido também alterar ou excluir um campus já existente.

Para alterar um algum dado de um campus basta clicar em alterar e a seguinte janela será exibida:

Para inclusão o sistema exibirá a seguinte janela:

Sistema de Gestão Acadêmica

Inclusão de campus	
Estado:	Selecionar Estado <input type="button" value="v"/>
Município:	Selecione <input type="button" value="v"/>
Bairro:	Selecione <input type="button" value="v"/>
Descrição:	<input type="text"/>
Endereço:	<input type="text"/>
Fone:	<input type="text"/>
<input type="button" value="Incluir"/>	

9. Centro

Sistema de Gestão Acadêmica 

Home | Administração | Pesquisa: Incluir

Relação de Centros				
	Descrição	Sigla	Alterar	Excluir
Area	CENTRO DE CIENCIAS SOCIAIS E EDUCACAO	CCSE	<input type="button" value="v"/>	<input type="button" value="v"/>
Concentração	CENTRO DE CIENCIAS BIOLÓGICAS E DA SAÚDE	CCBS	<input type="button" value="v"/>	<input type="button" value="v"/>
Area Curso	CENTRO DE CIENCIAS NATURAIS E TECNOLOGIA	CCNT	<input type="button" value="v"/>	<input type="button" value="v"/>

Total de Registros: 3 | 3 | [Primeiro](#) | [Anterior](#) | [Próximo](#) | [Último](#)

Notas
Campus
Centro

Figura 9- Relação de Centros

O sub-módulo Centro tem o mesmo funcionamento que área concentração.

10. Consulta Aluno

Este sub-módulo tem por objetivo mostrar a relação de todos os alunos aprovados por cada curso, sua situação (se está matriculado) caso não esteja poderá ser matriculado ao clicar em matricular, imprimir ficha e dados pessoais.

Para visualizar todos os alunos do curso é necessário preencher os campos “Campus”, “Curso” e “Ano”, assim será mostrado uma lista com todos os aprovados como na janela abaixo:

Sistema de Gestão Acadêmica


clique aqui para imprimir todas as fichas deste curso

Aluno:

Campus:

Curso:

Ano:







































Relação de Alunos					
Curso: MATEMATICA - BELEM - Ano: 2006					
Matricula	Nome	Situação	Imprimir Ficha	Dados Pessoais	Matricular
20062029401	ADRIANO RAFAEL BARROS ARAUJO	MATRICULADO			<input checked="" type="checkbox"/>
20061029019	ADRIANO SANTOS DE FRANCA	MATRICULADO			<input checked="" type="checkbox"/>
20062029006	ALAN MONTEIRO RODRIGUES	MATRICULADO			<input checked="" type="checkbox"/>
20061029201	ALEXANDRE MIRANDA FERREIRA	MATRICULADO			<input checked="" type="checkbox"/>
20061029405	ALEX DA LUZ PAZ	MATRICULADO			<input checked="" type="checkbox"/>
20061029020	ALINE CRISTIANE DA SILVA CUNHA	MATRICULADO			<input checked="" type="checkbox"/>
20062029024	ALLAN DYMITRI DE ALMEIDA COELHO	MATRICULADO			<input checked="" type="checkbox"/>
20061029208	ALVARO JOSE CORREA NOGUEIRA FILHO	MATRICULADO			<input checked="" type="checkbox"/>
20061029401	ANA BEATRIZ PEREIRA SEGADILHA	MATRICULADO			<input checked="" type="checkbox"/>
20061029024	ANA PRISCILA BORGES BERMEJO	MATRICULADO			<input checked="" type="checkbox"/>
20062029212	ANDERSON LUIS DA SILVA BATISTA	MATRICULADO			<input checked="" type="checkbox"/>
20061029006	ANDERSON ROBERTO SILVA PEDROSO	MATRICULADO			<input checked="" type="checkbox"/>
20061029022	ANDREA BATISTA DOS SANTOS	MATRICULADO			<input checked="" type="checkbox"/>
20062029418	ANDREA DE LIMA CARDOSO	MATRICULADO			<input checked="" type="checkbox"/>
20061029204	ANDREY CARLOS DO SACRAMENTO DE OLIVEIRA	MATRICULADO			<input checked="" type="checkbox"/>
20062029215	ANGELA CRISTINA DO MAR DE JESUS	MATRICULADO			<input checked="" type="checkbox"/>
20061029214	ANGELO FERREIRA CARDOSO	MATRICULADO			<input checked="" type="checkbox"/>
20061029205	ANSELMO BASTOS RODRIGUES JUNIOR	MATRICULADO			<input checked="" type="checkbox"/>

Figura 10- Relação de Alunos


Para visualizar apenas a situação de um aluno é necessário preencher todos os campos “Aluno” “Campus”, “Curso” e “Ano”, assim será mostrado uma lista com todos os aprovados como na janela abaixo:



Aluno:

Campus:

Curso:

Ano:



Relação de Alunos					
Curso: MATEMATICA - BELEM - Ano: 2006					
Matricula	Nome	Situação	Imprimir Ficha	Dados Pessoais	Matricular
20062029401	ADRIANO RAFAEL BARROS ARAUJO	MATRICULADO			<input checked="" type="checkbox"/>

Total de Registros: 1 | 8931 | [Primeiro](#) | [Anterior](#) | [Próximo](#) | [Ultimo](#)

Voltar

11. Curso

O sub-módulo Curso tem o mesmo funcionamento que área concentração, sendo que, para a pesquisa, basta selecionar um campus, ou um centro que após a seleção, o sistema irá efetuar a pesquisa. E também pode ser feita digitando o curso desejado e clicando no botão de pesquisa.

Sistema de Gestão Acadêmica 

Home
 Administração
 Área
 Concentração
 Área Curso
 Atendimento
 On-line
 Bairros
 Calculo
 Notas
 Campus
 Centro
 Curso
 Deficiencia
 Departamento
 Desenho
 Curricular
 Desenho
 Curso
 Disciplina
 Grau
 Acadêmico

Campus: Caixa de seleção campus.
 Centro: Caixa de seleção centro.
 Pesquisa: **Incluir**

Relação de Cursos			
	Descrição	Alterar	Excluir
Bairros	ENFERMAGEM - BELEM		
Calculo	EDUCACAO FISICA - BELEM		
Notas	MEDICINA - BELEM		
Campus	FISIOTERAPIA - BELEM		
Centro	FISIOTERAPIA - BELEM		
Curso	TERAPIA OCUPACIONAL - BELEM		
Deficiencia	ENFERMAGEM - TUCURUI		
Departamento	FISIOTERAPIA - SANTAREM		
Desenho	LIC. EM MATEMATICA - ED A DISTANCIA - CA		
Curricular	LIC. EM MATEMATICA - ED A DISTANCIA - MOJU		
Desenho	LIC. EM MATEMATICA - ED A DISTANCIA - MOJU		
Curso	ENFERMAGEM - SANTAREM		
Disciplina	Total de Registros: 10 78 Primeiro Anterior Próximo Ultimo		

Figura 11- Relação de Cursos

Para a incluir um curso basta clicar no botão  e seguinte janela aparecerá:

Inclusão de Curso

Campus:

Centro:

Área Curso:

Código Curso:

Descrição de Criação:

Decreto de Autorização:

Portaria de Autorização:

Vagas Prosel:

Vagas Prise:

Resolução Consum:

Resolução CEE:

12. Deficiência

O sub-módulo deficiência tem o mesmo funcionamento que área concentração.

Sistema de Gestão Acadêmica

Pesquisa: Relatório Incluir Voltar

Relação de Pais		
Descrição	Alterar	Excluir
ALTAS HABILIDADES		
AUDITIVA		
CONDUTAS TÍPICAS		
MENTAL		
MÚLTIPLA		
NENHUMA		
OUTRAS NECESSIDADES		
VISUAL		

Total de Registros: 8 | 8 | [Primeiro](#) | [Anterior](#) | [Próximo](#) | [Último](#)

13. Departamento

O sub-módulo Departamento tem o mesmo funcionamento que área concentração.

Sistema de Gestão Acadêmica 

Home
☐ Administração
 Área
 Concentração
 Área Curso
 Atendimento
On-line
 Bairros
 Calculo
Notas
 Campus
 Centro
 Curso
 Deficiência
Departamento
 Desenho
Curricular
 Desenho
Curso
 Disciplina
 Grau
 Acadêmico

Centro: Relatório Incluir Voltar


Relação de Departamentos					
Descrição	Sigla	Centro	Alterar	Excluir	
ARTES	DART	CCSE			
CIENCIAS DO MOVIMENTO HUMANO	DCMH	CCSE			
CIENCIAS NATURAIS	DCNA	CCSE			
CIENCIAS SOCIAIS APLICADAS	DCSA	CCSE			
DESENHO INDUSTRIAL	DIIND	CCNT			
DESPORTO	DDES	CCBS			
EDUCACAO ESPECIALIZADA	DEES	CCSE			
EDUCACAO GERAL	DEDG	CCSE			
ENFERMAGEM COMUNITARIA	DENC	CCBS			
ENFERMAGEM HOSPITALAR	DENH	CCBS			

Total de Registros: 10 | 418 | [Primeiro](#) | [Anterior](#) | [Próximo](#) | [Último](#)

Figura 12- Relação de Departamento

14. Desenho Curricular

No sub-módulo Desenho Curricular existem as operações básicas como nos outros módulos.

Sistema de Gestão Acadêmica 

Home Botão incluir. Incluir Botão que gera relatório. Voltar

Administração

Area

Concentração

Area Curso

Atendimento

On-line

Bairros

Calculo

Notas

Campus

Centro

Curso

Deficiencia

Departamento

Desenho Curricular

Desenho

Curso

Disciplina

Grau Acadêmico

Grupos

Relação de Desenho Curricular

Data Criação	Desenho	Excluir	Alterar	Imprimir	Associar Disciplina
01/01/2005	1				<input checked="" type="checkbox"/>
01/01/2005	16				<input checked="" type="checkbox"/>
01/01/2005	26				<input checked="" type="checkbox"/>
01/01/2005	27				<input checked="" type="checkbox"/>
01/01/2005	28				<input checked="" type="checkbox"/>
01/01/2005	29				<input checked="" type="checkbox"/>
01/01/2005	31				<input checked="" type="checkbox"/>
01/01/2005	32				<input checked="" type="checkbox"/>
01/01/2005	33				<input checked="" type="checkbox"/>
01/01/2005	36				<input checked="" type="checkbox"/>
05/05/2006	37				<input checked="" type="checkbox"/>
01/01/2005	40				<input checked="" type="checkbox"/>
01/01/2005	41				<input checked="" type="checkbox"/>
01/01/2005	42				<input checked="" type="checkbox"/>
01/01/2005	43				<input checked="" type="checkbox"/>

Figura 13- Relação de Desenho Curricular

Ao clicar em Associar Disciplina, aparecerá uma janela na qual se passa os parâmetros como departamento, disciplina, etc (sendo todos obrigatórios) para associar ao desenho curricular. Depois de passado os parâmetros, basta clicar no botão inserir. A janela abaixo mostra o funcionamento do sistema:

Associação Desenho Curricular - Disciplina

Data de Criação: 01/01/2005

Departamento: ENGENHARIA

Disciplina: DENG0101

Série: Bloco: Quantidade de Nota:

Periodicidade: Tipo: NORMAL

Voltar

Código	Disciplina	Série	Bloco	Periodicidade	Tipo	Excluir	Alterar
DEG0613	PRÁTICA PEDAGÓGICA I	1	0	ANUAL	NORMAL		
DEG0614	NÚCLEO DE ESTUDOS AVANÇADOS - NAE I	1	0	ANUAL	NORMAL		
DEE50320	FUNDAMENTOS ECONÔMICOS APLICADOS À EDUCAÇÃO	1	0	ANUAL	NORMAL		
DFCS0203	FILOSOFIA DA EDUCAÇÃO I	1	0	ANUAL	NORMAL		
DFCS0303	SOCIOLOGIA DA EDUCAÇÃO I	1	0	ANUAL	NORMAL		
DFCS0807	METODOLOGIA E TÉCNICA CIENTÍFICA	1	0	ANUAL	NORMAL		
DFCS0808	HISTÓRIA DA EDUCAÇÃO	1	0	ANUAL	NORMAL		
DFCS0818	CIÊNCIAS POLÍTICAS, EDUCAÇÃO E SOCIEDADE	1	0	ANUAL	NORMAL		
DLLT0840	LINGUAGEM E HERMENEUTICA	1	0	ANUAL	NORMAL		
DPSI0201	PSICOLOGIA DA EDUCAÇÃO I	1	0	ANUAL	NORMAL		

Figura 14- Associação Desenho Curricular - Disciplina

15. Desenho Curso

Sistema de Gestão Acadêmica

O sub-módulo Desenho Curso lista as relações entre Desenho Curricular e Curso, onde nessa listagem pode ser excluída a associação. Há também uma pesquisa, que é necessário somente selecionar o curso para efetuar a pesquisa.

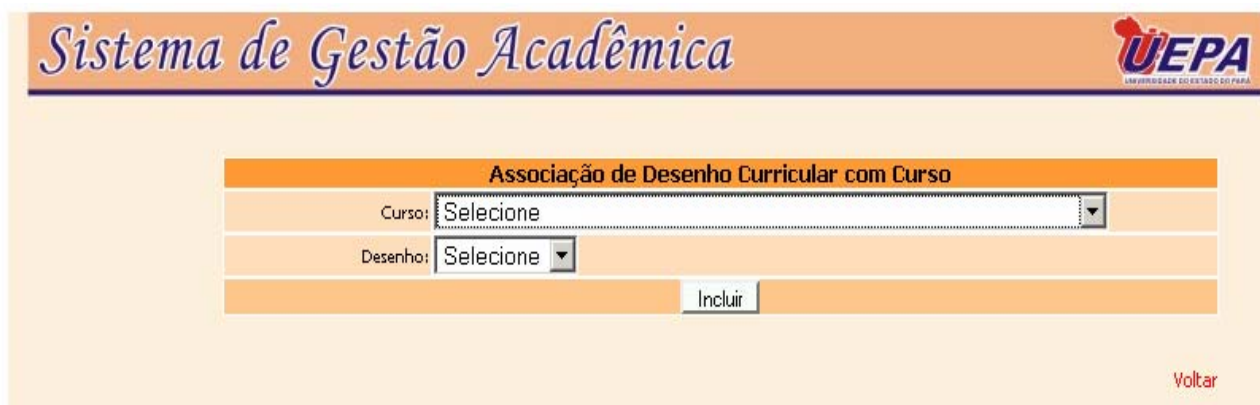


The screenshot shows the 'Sistema de Gestão Acadêmica' interface. At the top, there is a navigation menu with 'Home' and 'Administração'. Below the menu, there is a search bar for 'Curso' with a dropdown menu showing 'Selecione' and a button labeled 'Incluir' with a checkmark icon. To the right of the search bar is a 'Voltar' button. The main content area is titled 'Relação de Associações entre Desenho Curricular e Curso'. It contains a table with three columns: 'Curso', 'Desenho', and 'Excluir Associação'. The table lists various courses and their associated curricular designs, with a trash can icon in the 'Excluir Associação' column for each row.

	Curso	Desenho	Excluir Associação
Area	MESTRADO EM EDUCACAO	51	
Concentração	LICENCIATURA PLENA EM MUSICA - VIGIA	41	
Area Curso	CIENCIAS NATURAIS - FISICA - MOJU	32	
Atendimento	CIENCIAS NATURAIS - QUIMICA - MARABA	33	
On-line	CIENCIAS NATURAIS - BIOLOGIA - MARABA	31	
Bairros	LICENCIATURA EM EDUCACAO FISICA - C. DO ARAGUAIA	43	
Calculo	CIENCIAS NATURAIS - QUIMICA - BARCARENA	33	
Notas	TECNOLOGIA AGROINDUSTRIAL - MADEIRA - PARAGOMINAS	49	
Campus	TECNOLOGIA AGROINDUSTRIAL - ALIMENTO - PARAGOMINAS	48	
Centro	MEDICINA - SANTAREM	40	
Curso	CIENCIAS NATURAIS - BIOLOGIA - CAMETA	31	
Deficiencia	CIENCIAS NATURAIS - QUIMICA - SALVATERRA	33	
Departamento	CIENCIAS NATURAIS - BIOLOGIA - SALVATERRA	31	
Desenho	CIENCIAS NATURAIS - QUIMICA - CAMETA	33	
Curricular	LICENCIATURA PLENA EM MUSICA - SANTAREM	41	
Desenho			
Curso			
Disciplina			
Grau			
Acadêmico			
Grupos			

Figura 15- Relação de Associações entre Desenho Curricular e Curso

Para efetuar a inclusão, clicar no botão “Incluir” e selecionar o curso e um desenho para incluir a associação como mostra a janela abaixo:



The screenshot shows a form titled 'Associação de Desenho Curricular com Curso'. It has two dropdown menus: 'Curso' and 'Desenho', both with 'Selecione' as the selected option. Below the dropdowns is an 'Incluir' button. At the bottom right of the form is a 'Voltar' button.

16. Disciplina

O sub-módulo Disciplina tem o mesmo funcionamento que área concentração. É possível visualizar as disciplinas pertencentes a cada departamento.

Departamento: Seleccione

Disciplina:

Relatório Incluir Voltar

Relação de Disciplina				
	Descrição	Código	Alterar	Excluir
Atendimento	APRECIÇÃO MUSICAL	DART0803		
On-line	PERCEPÇÃO E ANÁLISE I	DART0804		
Bairros	LEITURA E ESCRITA MUSICAL	DART0805		
Calculo	PRÁTICA MUSICAL EM CONJUNTO I	DART0806		
Notas	TÉCNICAS DE ESTUDO E PESQUISA I	DART0807		
Campus	PERCEPÇÃO E ANÁLISE II	DART0808		
Centro	PRÁTICA CORAL I	DART0809		
Curso	MUSICA E SOCIEDADE	DART0810		
Deficiencia	PRÁTICA MUSICAL EM CONJUNTO II	DART0811		
Departamento	ARTE CULTURA E SOCIEDADE	DART0907		
Desenho	Total de Registros: 10 205 Primeiro Anterior Próximo Ultimo			
Curricular				
Desenho				
Curso				
Disciplina				
Grau				
Acadêmico				
Grupos				

Figura 16-Relação de Disciplina

Para visualizar as disciplinas pertencentes a cada departamento é necessário selecionar o departamento e clicar no ícone da lupa (pesquisar), e aparecerá a seguinte janela:

Departamento: ENGENHARIA AMBIENTAL

Disciplina:

Relatório Incluir Volta

Relação de Disciplina				
Departamento: ENGENHARIA AMBIENTAL				
	Descrição	Código	Alterar	Excluir
	CIENCIA AMBIENTAL APLICADA A ENGENHARIA	DEAM0101		
	BIOLOGIA AMBIENTAL	DEAM0102		
	MICROBIOLOGIA AMBIENTAL	DEAM0103		
	CIENCIA AMBIENTAL APLICADA A TECNOLOGIA AGROINDUSTRIAL	DEAM0106		
	Total de Registros: 4 205 Primeiro Anterior Próximo Ultimo			

17. Grau Acadêmico

O sub-módulo Grau Acadêmico tem o mesmo funcionamento que área concentração.

Sistema de Gestão Acadêmica 

Home   Relatório Incluir Voltar

☐ Administração

Area

Concentração

Area Curso

Atendimento

On-line

Bairros

Calculo

Notas

Campus

Centro

Curso

Deficiencia

Departamento

Desenho

Curricular

Desenho

Curso

Disciplina

Grau

Acadêmico

Grupos

Relação de Grau Acadêmico			
	Descrição	Alterar	Excluir
Area Curso	GRADUACAO		
Atendimento	APERFEICOAMENTO		
Bairros	ESPECIALIZACAO		
Calculo	MESTRADO		
Notas	DOUTORADO		

Total de Registros: 5 | 5 | [Primeiro](#) | [Anterior](#) | [Próximo](#) | [Ultimo](#)

18. Informação

O sub-módulo Informação tem o mesmo funcionamento que área concentração.

Sistema de Gestão Acadêmica 

Home  Incluir Voltar

☐ Administração

Area

Concentração

Area Curso

Atendimento

On-line

Bairros

Calculo

Notas

Campus

Centro

Curso

Deficiencia

Departamento

Desenho

Curricular

Desenho

Curso

Disciplina

Grau

Acadêmico

Grupos

Informação

Relação de Informações					
	Título	Data de Inicio	Data Fim	Alterar	Excluir
Concentração	Lorem ipsum	30/04/2006	01/09/2006		

Total de Registros: 1 | 1 | [Primeiro](#) | [Anterior](#) | [Próximo](#) | [Ultimo](#)

19. Itens Nota

Curso: MATEMÁTICA - BELEM
 Desenho: 36 Serie: 1
 Disciplina: DMEI0806 - COMPUTAÇÃO
 Avaliação: 1ª Avaliação
 Turma: 1MATM0 Sub-Turma: A
 Ano: 2006 Período: 1

Buscar Aluno Incluir

Relação de Notas de Alunos

Registrar Notas Imprimir Confirmação

20. Municípios

O sub-módulo Município tem o mesmo funcionamento que área concentração.

Pesquisa: [Relatório](#) Incluir [Voltar](#)

Relação de Municípios

Descrição	Estado	Alterar	Excluir
BELÉM	PARÁ		
ANANINDEUA	PARÁ		
MARITUBA	PARÁ		
BENEVIDES	PARÁ		
SEM INFORMACAO	PARÁ		
PARAGOMINAS	PARÁ		
CONCEIÇÃO DO ARAGUAIA	PARÁ		
MARABÁ	PARÁ		
ALTAMIRA	PARÁ		
IGARAPÉ-AÇU	PARÁ		

Total de Registros: 10 | 418 | [Primeiro](#) | [Anterior](#) | [Próximo](#) | [Ultimo](#)

21. Origens

O sub-módulo Origens tem o mesmo funcionamento que área concentração.

Sistema de Gestão Acadêmica 



Home
 Administração
 Área
 Concentração
 Área Curso
 Atendimento
 On-line
 Bairros
 Calculo
 Notas
 Campus
 Centro
 Curso
 Deficiencia
 Departamento
 Desenho
 Curricular
 Desenho
 Curso
 Disciplina



Pesquisa:   Relatório Incluir Voltar

Relação de Origens			
	Descrição	Alterar	Excluir
	REDE PUBLICA DE ENSINO		
	REDE PARTICULAR DE ENSINO		
	NAO INFORMADO		
Total de Registros: 3 3 Primeiro Anterior Próximo Ultimo			

21. País



Este sub-modulo se faz necessário no momento de cadastro do aluno, onde deve-se indicar a nacionalidade do mesmo, como mostra a janela abaixo. Caso o país de origem do aluno não esteja na lista faz-se necessário à inclusão do país na lista, que poderá ser feita através do botão "incluir".








Pesquisa:   Relatório Incluir Voltar

Relação de País			
	Descrição	Alterar	Excluir
	BRASIL		
	ARGENTINA		
Total de Registros: 2 2 Primeiro Anterior Próximo Ultimo			

22. Raças

Este sub-módulo é parecido com o sub-modulo País e o preenchimento deste sub-módulo se faz necessário para o cadastro do aluno, indicando sua raça podendo alterar, incluir ou excluir. Ver figura abaixo:

Pesquisa:   Relatório Incluir Voltar

Relação de Raças			
	Descrição	Alterar	Excluir
	BRANCO		
	PARDO		
	NEGRO		
	NÃO INFORMADO		
Total de Registros: 4 4 Primeiro Anterior Próximo Ultimo			

Sistema de Gestão Acadêmica

23. Situação Disciplina

Este sub-módulo mostra a relação de situação disciplina, oferecendo as descrições de aprovado, reprovado, cursando, reprovado por frequência, isento, creditado, não ofertada. Ver figura abaixo:

Pesquisa:	<input type="text"/>			Relatório	<input checked="" type="checkbox"/>	Incluir	Voltar	
Relação de Situação Disciplina								
Descrição Situação Disciplina							Alterar	Excluir
APROVADO								
REPROVADO								
CURSANDO								
REPROVADO FREQUENCIA								
ISENTO								
CREDITADO								
NÃO OFERTADA								
Total de Registros: 7 7 Primeiro Anterior Próximo Ultimo								

24. Situação Aluno

Este sub-módulo mostra a relação de Situação do Aluno (Graduado, Matricula Trancada, Matricula CAnclada, Transferência recebida, Matriculado, Jubilado, Falecido, etc). Ver janela abaixo:

Pesquisa:	<input type="text"/>			Relatório	<input checked="" type="checkbox"/>	Incluir	Voltar	
Relação de Situação Aluno								
Descrição							Alterar	Excluir
GRADUADO								
MATRICULA TRANCADA								
MATRICULA CANCELADA								
TRANSFERÊNCIA RECEBIDA								
MATRICULADO								
AGUARDANDO CONFIRMAÇÃO - APROVADO								
TRANSFERÊNCIA EXPEDIDA								
FALECIDO								
JUBILADO								
GRADUADO								
Total de Registros: 10 17 Primeiro Anterior Próximo Ultimo								

25. Situação Matrícula

Este sub-módulo faz referência a situação da matricula do aluno. Como mostra a janela abaixo:

Sistema de Gestão Acadêmica

Pesquisa:   *Relatório* *Incluir* [Voltar](#)

Relação de Situação Matrícula		
Descrição	Alterar	Excluir
INATIVA		
PRÉ-MATRÍCULA		
MATRICULA NAO EFETIVADA		
MATRICULADO NORMAL		
MATRICULADO COM DEPENDENCIA		
MATRICULADO COM ADAPTACAO		
MATRICULA TRANCADA		
MATRICULA CANCELADA		
MATRICULA EM ELETIVA		

Total de Registros: 9

26. Situação Nota

Este sub-módulo indica a relação da situação de notas dos alunos. Para saber a situação de nota de cada aluno basta colocar o nome do aluno em Pesquisar e clicar no ícone da lupa. Visualizar a janela abaixo:



Pesquisa:   *Relatório* *Incluir* [Voltar](#)





Relação de Situação Notas		
Descrição	Alterar	Excluir
LANCADA		
NOTA DEFINITIVA COM SUBSTITUICAO		
NOTA DEFINITIVA SEM SUBSTITUICAO		
NOTA PARCIAL		

Total de Registros: 4 | 4 | [Primeiro](#) | [Anterior](#) | [Próximo](#) | [Ultimo](#)

27. Situação Usuário

Este sub-módulo permite verificar se usuário esta "Ativo" ou "Inativo". No caso do usuário está ativo ele tem permissão para acessar o sistema, em caso de inativo indica dizer que o usuário não tem acesso ao sistema. Ver figura abaixo:

Pesquisa:   *Relatório* *Incluir* [Voltar](#)

Relação de Situação Usuário		
Descrição	Alterar	Excluir
Inativo		
Ativo		

Total de Registros: 2 | 2 | [Primeiro](#) | [Anterior](#) | [Próximo](#) | [Ultimo](#)

28. Subturma

Sistema de Gestão Acadêmica

Cursos:

Turma:

Relatório Incluir Voltar

Relação de Sub Turmas			
Subturma	Turma	Alterar	Excluir
A	1MEDI2		
A	1MEDI0		
A	1CNFM1		
A	1CNFM2		
A	1CNQM1		
A	1CNQM2		
A	1CREN0		
A	1DGPN1		
A	1DGPN2		
A	1EDFM1		

Total de Registros: 10 | 214 | [Primeiro](#) | [Anterior](#) | [Próximo](#) | [Ultimo](#)

29. Tipo Disciplina

Este sub-módulo indica a relação do tipo disciplina, ou seja, se ela é eletiva, normal ou optativa. Ver janela abaixo:

Pesquisa:

Relatório Incluir Voltar

Relação de Tipo de Disciplina		
Descrição	Alterar	Excluir
ELETIVA		
NORMAL		
OPTATIVA		

Total de Registros: 3 | 3 | [Primeiro](#) | [Anterior](#) | [Próximo](#) | [Ultimo](#)

30. Tipo Entrada

Este sub-módulo indica o tipo de entrada do aluno na Instituição, como mostra a janela abaixo:

Pesquisa:

Relatório Incluir Voltar

Relação de Tipo de Entrada		
Descrição	Alterar	Excluir
PROSEL		
PRISE		
VESTIBULINHO		
EX-OFICIO		
CONVENIO		
ACORDO CIENTÍFICO CULTURAL		
POS-GRADUACAO		
EDUCACAO A DISTANCIA		
MIGRAÇÃO		

Total de Registros: 9 | 9 | [Primeiro](#) | [Anterior](#) | [Próximo](#) | [Ultimo](#)

31. Turma

Sistema de Gestão Acadêmica

Este sub-módulo indica a relação de turmas. Ver janela abaixo:

Curso:

Turno:

Pesquisa: **Relatório** **Incluir** [Voltar](#)

Relação de turmas		
Descrição	Alterar	Excluir
1ENFM1		
1ENFM2		
1ENFT1		
1ENFT2		
1ENP1		
1ENA1		
1TAI1		
1ENAN		
1DIN1		
2ENP1		

Total de Registros: 10 | 202 | [Primeiro](#) | [Anterior](#) | [Próximo](#) | [Ultimo](#)

32. Turno

Este sub-módulo indica o turno no qual o aluno será cadastrado. Ver janela abaixo:

Pesquisa: **Relatório** **Incluir** [Voltar](#)

Relação de Turnos		
Descrição Turno	Alterar	Excluir
MANHA		
TARDE		
NOITE		
SEM DESCRICAO		
INTEGRAL		

Total de Registros: 5 | 5 | [Primeiro](#) | [Anterior](#) | [Próximo](#) | [Ultimo](#)